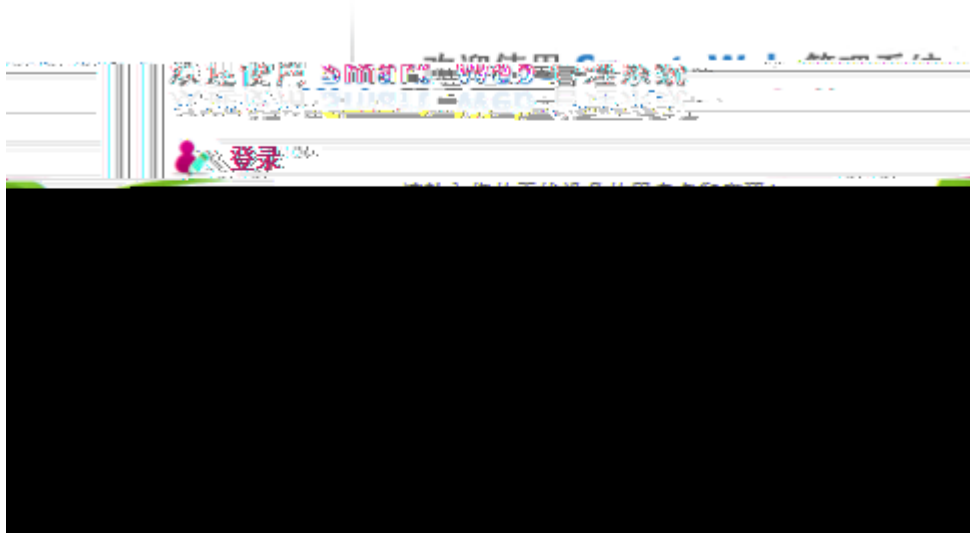


Ruijie

RG-AP220-W

WEB <192.168.1.1/24> <admin> <admin>
 PC RG-AP220-W
 PC IP RG-AP220-W RG-AP220-W <192.168.1.136/24>
 <http://192.168.1.1> <Enter> 1-1 / admin/admin
 [] RG-AP220-W WEB



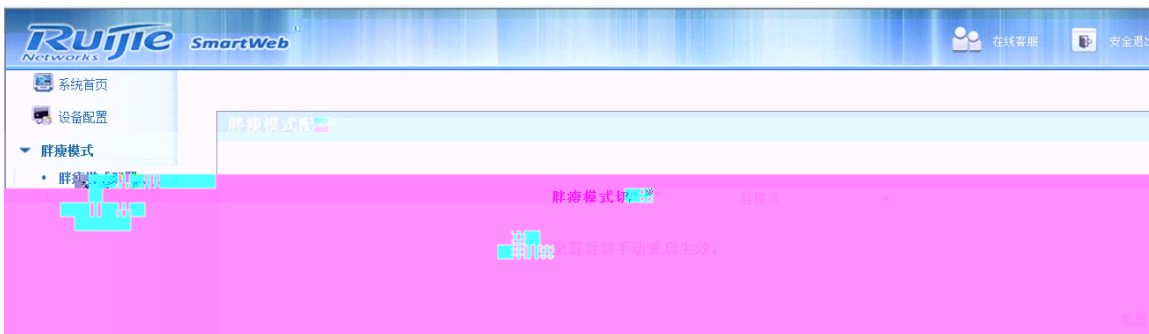
1-1 WEB



attention

PC RG-AP220-W RG-AP220-W WEB

RG-AP220-W RG-AC128 RG-AP220-W Web
 RG-AC128
 RG-AP220-W Web



RG-AP220-W

Web


3.1 NAT

RG-AP220-W

NAT

DHCP Server

NAT




WAN

WAN

DHCP

PPPoE

配置向导



LAN

IP

DHCP

DHCP

配置向导

LAN IP地址配置

LAN IP地址:

LAN 子网掩码:

DHCP 服务器配置

DHCP 服务器配置

开始地址:

结束地址:

子网掩码:

主用DNS服务器:

备用DNS服务器:

租约时间(秒):

SSID

配置向导

SSID 配置

SSID名称:

SSID

配置向导

加密配置

安全模式:

加密类型:

注意: 修改后重启生效。

配置向导

加密配置

加密类型:

注意: 修改后重启生效。


3.2 AP

RG-AP220-W

DHCP Server

DHCP

AP



IP IP

DHCP

配置向导

IP地址配置

IP地址类型:	DHCP
IP地址:	192.168.1.1
子网掩码:	255.255.255.0
默认网关:	192.168.1.254
主用DNS服务器:	192.168.1.254
备用DNS服务器:	0.0.0.0

上一步 下一步

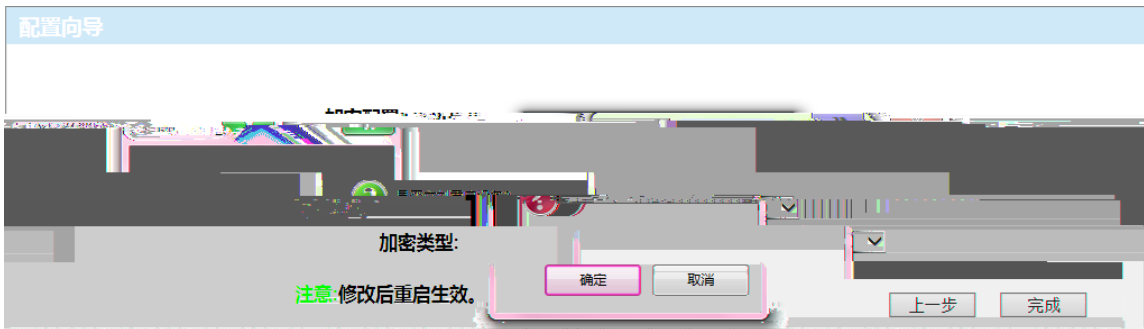
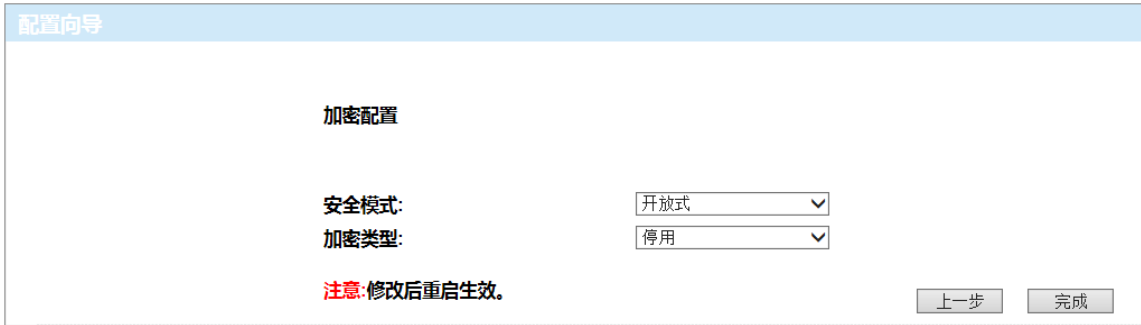
SSID

配置向导

SSID 配置

SSID名称:	Ruijie_Ap
---------	-----------

SSID



LED	/	5~8s	/	RESET	5	8s	RG-AP220-W
Reset		1~3S					