






0 ~45  
-40~70  
10%~90%RH,  
5%~90%RH,






19

- 1.
- 2.
- 3.


10cm



RG-EGM5000-16GE	16	Slot 0		
RG-EGM5000-4G-LTE	4G	Slot 1		
RG-EGM5000-HDD-1T	1T	Slot 1		





## EGM5000-16GE






EGM5000-16GE



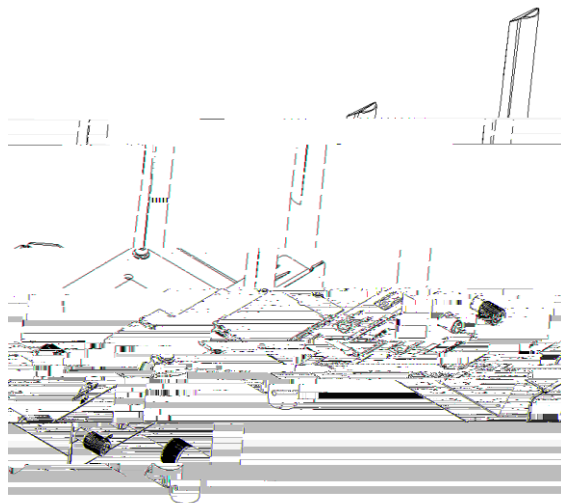



## RG-EGM5000-4G-LTE




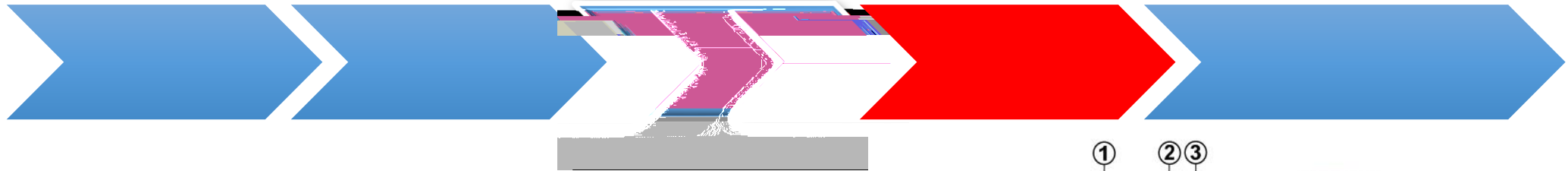


## RG-EGM5000-4G-LTE



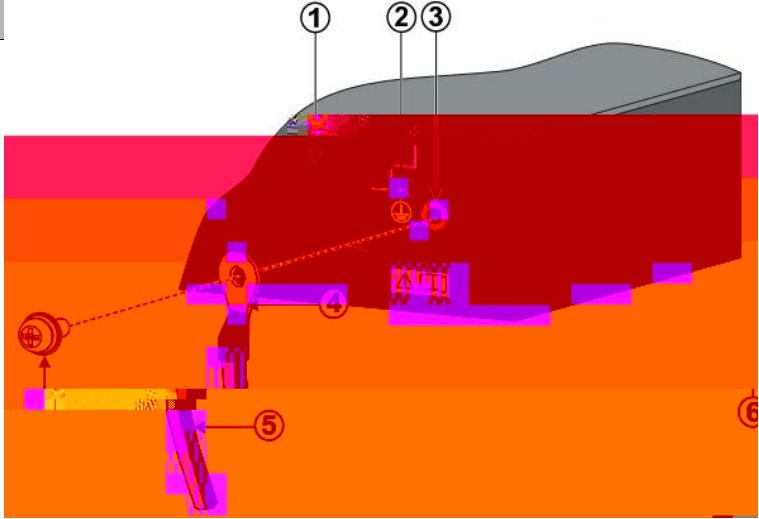






OT

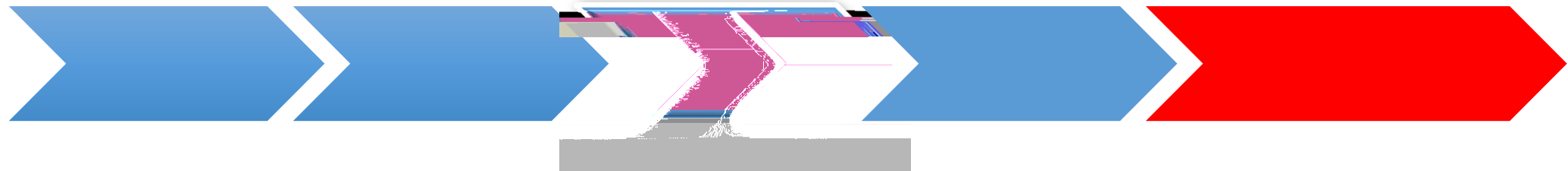
OT



PE

PE

1	
2	
3	
4	OT
5	
6	



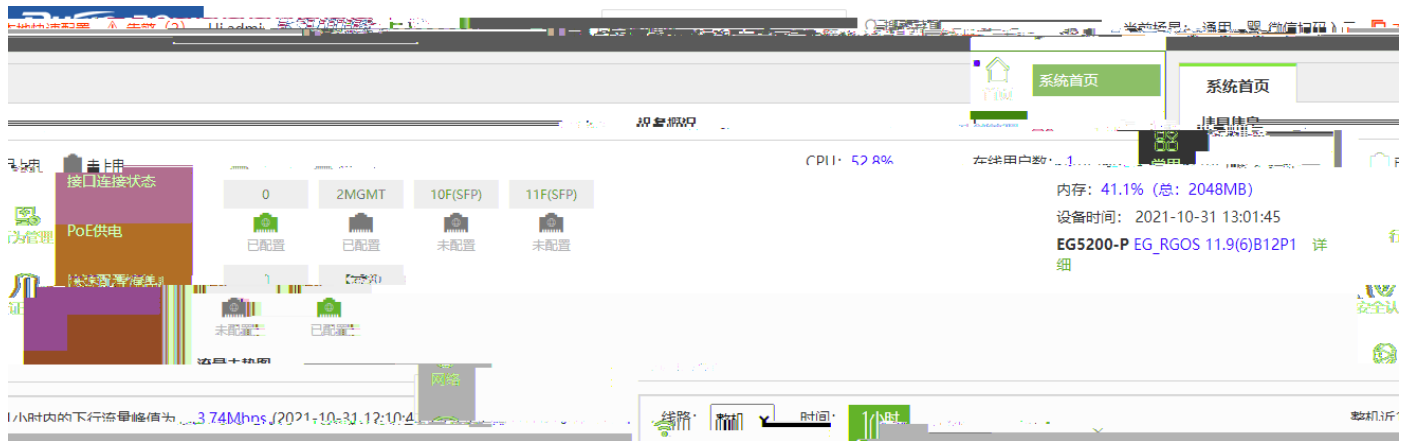
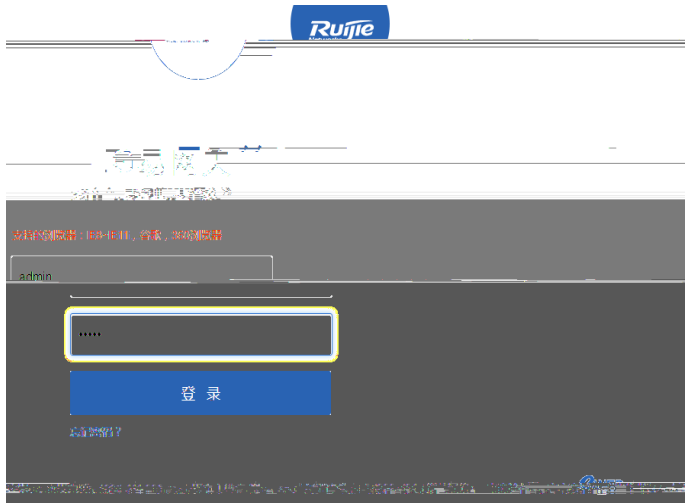








## Web





ip

WiFi

EG5200-P

NAT( )



锐捷锐捷 EG5200 P 快速配置向导

开始

选择配置

接口配置

WiFi配置

保存配置

快速配置向导

选择配置

接口配置

WiFi配置

保存配置

各种场景

中小企业  
智能企业流控，办公无忧

通用  
配置全面，适用

下一步



**Ruijie锐捷 EG5200-P 快速配置向导** 退出

选择场景    接口配置    WiFi设置    保存配置

已上电    未上电    已选中  
说明：选中接口即可配置

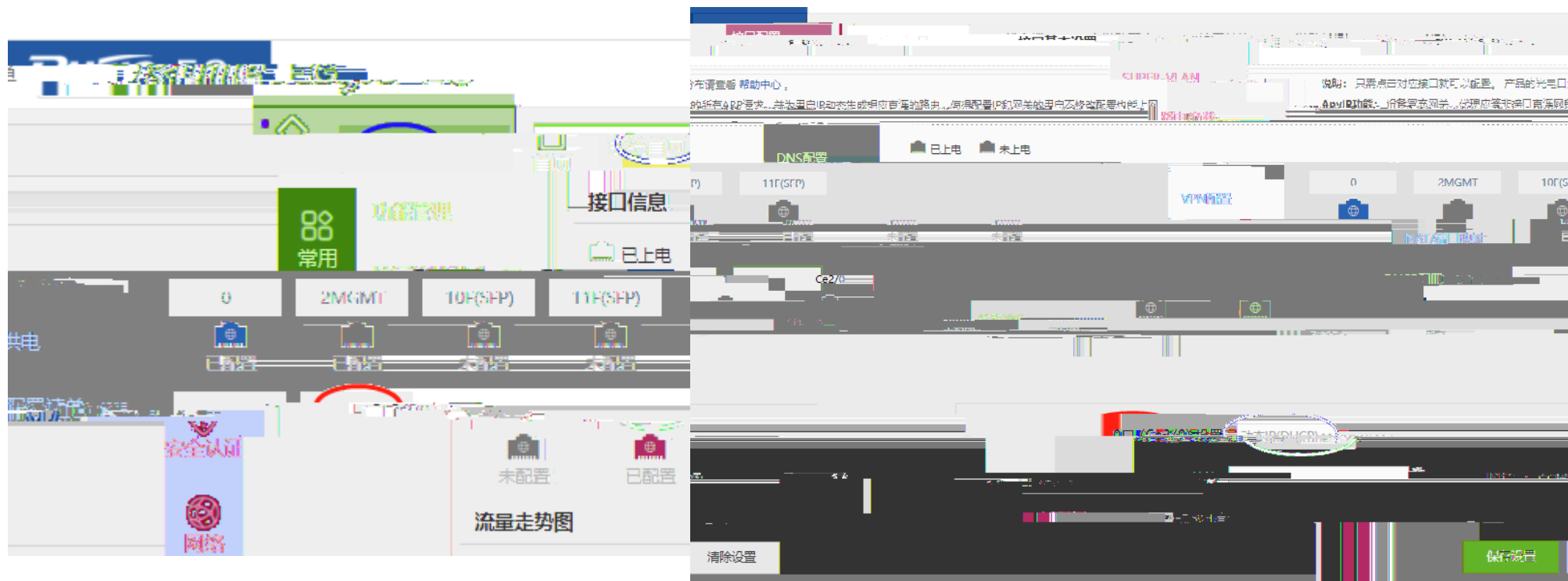
外网口：


10F(SFP) 11F(SFP)  
Gi0/1  
  
1

0(Gi0/0)    动态IP(DHCP)    - DHCP检测    WAN口管理地址不允许变更，请通过LAN

内网口：  
Gi0/2  
2MGMT

登陆修订。







WIFI名称:

WIFI密码:   显示密码

上一步

下一步

暂不配置



锐捷网络 RG-EG2000-B 快速配置向导

退出

WIFI设置 保存配置 选择场景 接口配置

恭喜您，配置成功~

外网连通性检测

外网线路检测

Gi0/0: IP地址 (172.26

配置清单

接口配置



... 注意：1. 升级软件主程序必须将文件命名为cons.bin.  
... 请勿做其他操作！

### 本地升级

文件名 ·  未选择任何文件

### 在线升级web包

当前web包版本:

目前暂无新的web包

### 检测当前最新特征库

应用分类库版本: 2021.10.18.21.10.18(V5.0)

地址库版本: 2021.07.27.00

URI 库版本: 内容审计特征库: 2020.11.10.00

从本地特征库更新



